

Les inscriptions administratives des étudiants en IFSI

RENTREE 2023

INSCRIPTIONS A PARTIR DU 05 JUILLET 2023

SOPHIE MUSELIER
MARGAUX LIMONET


Les modalités des inscriptions administratives

– Activation du compte UNISTRA

2




ACTIVER ET GÉRER VOTRE COMPTE UNISTRA POUR ACCÉDER AUX SERVICES NUMÉRIQUES



Pour vous connecter ou activer votre compte « *Unistra* »


Dès votre première inscription administrative à l'université, rendez-vous sur **Ernest** à l'adresse : ernest.unistra.fr.

→ « **Activer mon compte (*Unistra*)** » : en haut à droite en page d'accueil.



Pour retrouver ou modifier votre mot de passe

Consultez la rubrique « **Assistance guidée / J'ai un problème avec mon compte *Unistra* / J'ai perdu mon mot de passe** » sur le site : support.unistra.fr.



Pour bien gérer votre mot de passe : les règles de sécurité

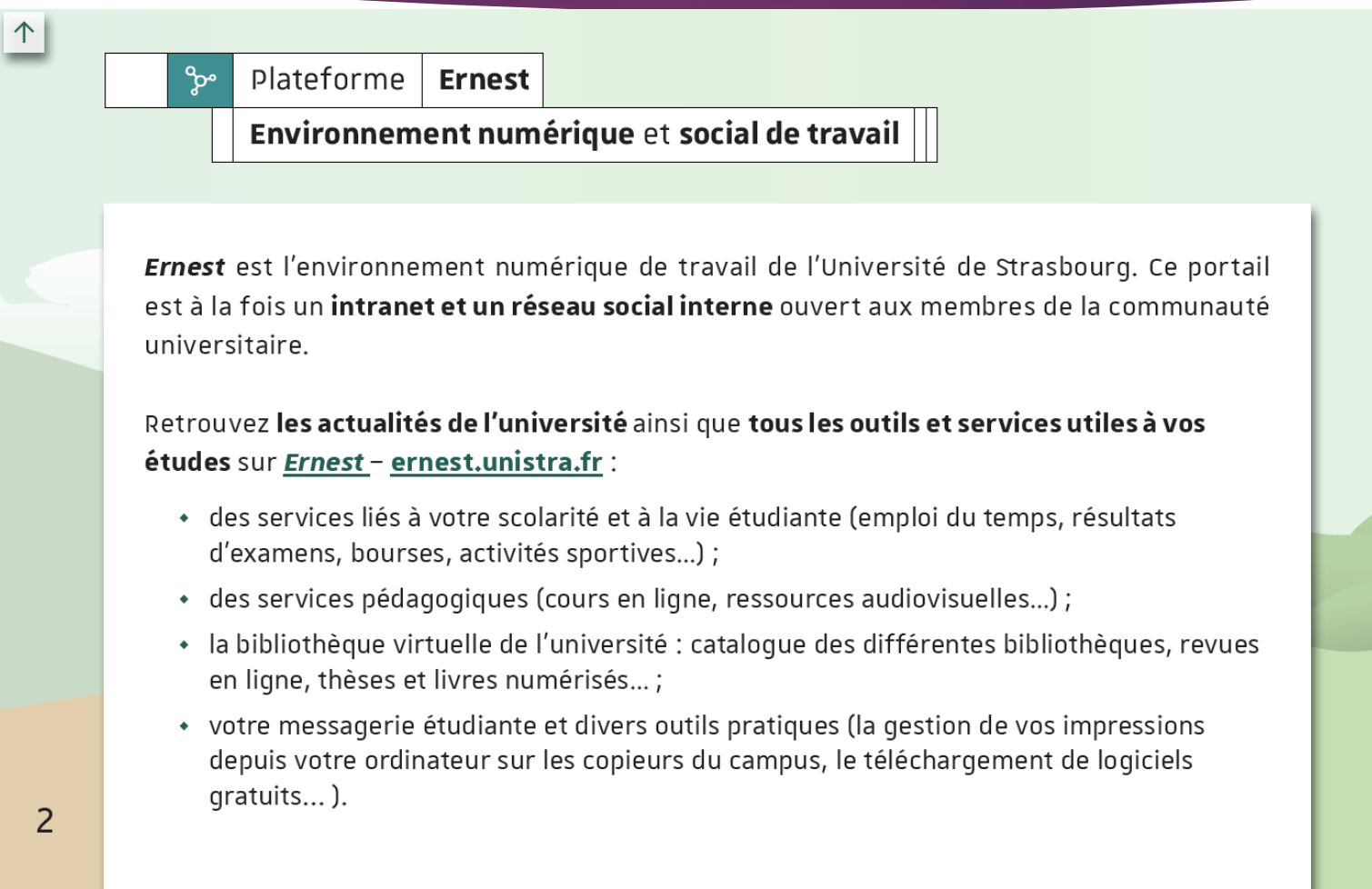
Pour vous aider à bien gérer votre mot de passe, nous vous invitons à consulter nos recommandations sur :

motdepasse.unistra.fr.

<https://motdepasse.unistra.fr>

Les modalités des inscriptions administratives – ERNEST

3



The screenshot shows the Ernest platform interface. At the top left, there is an upward arrow icon. Below it, a navigation bar contains a logo, the text 'Plateforme Ernest', and a search bar. The search bar contains the text 'Environnement numérique et social de travail'. Below the navigation bar, there is a main content area with a white background. The text in this area describes the Ernest platform as a digital work environment for the University of Strasbourg, serving as an intranet and internal social network. It lists various services available to students, such as academic services, pedagogical services, a virtual library, and student messaging.

↑

Plateforme Ernest

Environnement numérique et social de travail

Ernest est l'environnement numérique de travail de l'Université de Strasbourg. Ce portail est à la fois un **intranet et un réseau social interne** ouvert aux membres de la communauté universitaire.

Retrouvez **les actualités de l'université** ainsi que **tous les outils et services utiles à vos études** sur **Ernest** – ernest.unistra.fr :

- ♦ des services liés à votre scolarité et à la vie étudiante (emploi du temps, résultats d'examens, bourses, activités sportives...);
- ♦ des services pédagogiques (cours en ligne, ressources audiovisuelles...);
- ♦ la bibliothèque virtuelle de l'université : catalogue des différentes bibliothèques, revues en ligne, thèses et livres numérisés...;
- ♦ votre messagerie étudiante et divers outils pratiques (la gestion de vos impressions depuis votre ordinateur sur les copieurs du campus, le téléchargement de logiciels gratuits...).

2

Les modalités des inscriptions administratives – MOODLE (l'accès aux cours en ligne)

4

↑

**PÉDAGOGIE ET
ENSEIGNEMENT
EN LIGNE**

 **Moodle** Plateforme pédagogique

La plateforme pédagogique **Moodle** de l'université vous permet d'accéder aux ressources pédagogiques et outils d'échanges mis à disposition par vos enseignants.

Vous y trouverez des contenus de cours, documents pédagogiques, ressources multimédias, QCM, forums, etc.

Accédez directement à **Moodle** depuis l'adresse moodle.unistra.fr.
Vous pouvez aussi vous connecter à Moodle via
le « lanceur d'applications »  d'**Ernest** – ernest.unistra.fr.

Consultez le [guide Moodle à l'attention des étudiants](#) accessible depuis la page d'accueil de **Moodle**, dans le menu « **Aide Moodle** » (en haut à gauche).


moodle.unistra.fr





Les modalités des inscriptions administratives – application LISE (certificat de scolarité)

5

Li

Lise

Justificatifs de scolarité

Lise permet d'imprimer ou de télécharger vos justificatifs de scolarité : certificat de scolarité, attestation de paiement, numéros d'anonymat, etc.



lise.unistra.fr

Les modalités des inscriptions administratives – Le Pass campus

↑

**VOTRE CARTE
D'IDENTITÉ
ÉTUDIANTE**



Tous les détails sur passcampus.fr

 pass campus

Véritable carte d'identité étudiante, le **pass campus** vous permet de vous identifier sur le campus et lors des examens, mais aussi de bénéficier d'un certain nombre de services.

À chaque inscription et réinscription, un sticker mentionnant l'année universitaire vous est fourni pour justifier de la validité de votre pass campus et de votre statut d'étudiant. Veillez à bien conserver votre pass campus tout au long de votre scolarité.

Équipé de la solution **izly**, sécurisé et 100% connecté, le pass campus intègre le **paiement sans contact**, se recharge en ligne et renferme un concentré de services :

- ♦ paiement des repas dans les restaurants et cafétérias du Crous ;
- ♦ emprunt d'ouvrages dans toutes les bibliothèques des universités alsaciennes ;
- ♦ impression / scan / photocopie sur plus de 60 copieurs numériques ;
- ♦ accès aux activités sportives.